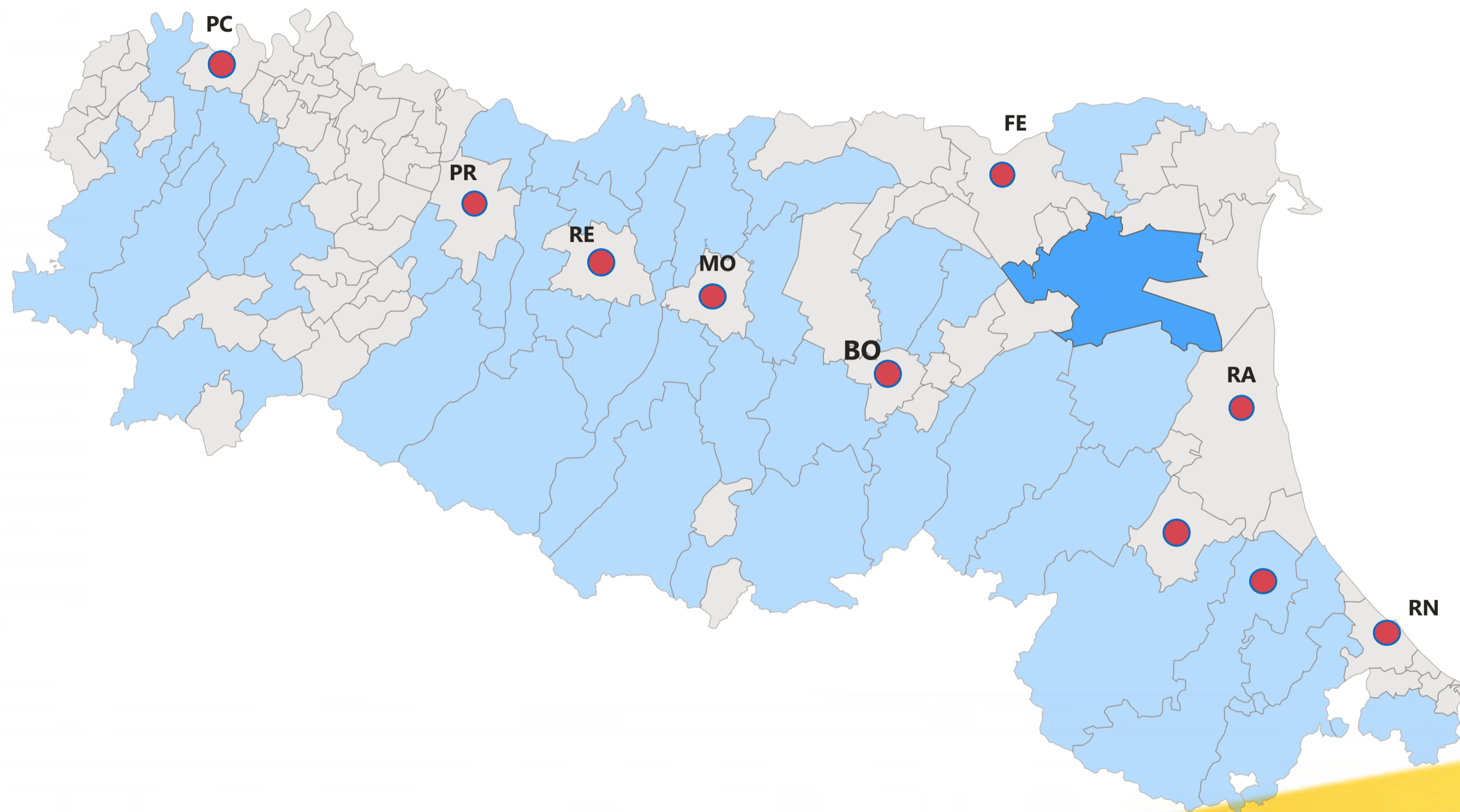


Unione Valli e Delizie



AVANZATE

Categoria PRT

3

Numero Comuni

38.600

Popolazione

611,66

Superficie (kmq)

ICT

PC/COOR

Soc

CUC/CdG

PL

Per

Tri/SF

IP

PU

SSS

LAE

[Vai al dettaglio dell'Unione selezionata](#)

Dettaglio
Risorse

1

2

3

Dettaglio
altre Funz.

1

← Coincidenza con ATO: **Sì** Coincidenza con DSS: **No** Montano: **No** Categoria da PRT: **AVANZATE**

79

Personale dell'Unione

71,17%

Pers. Unione/Pers. Comuni

9

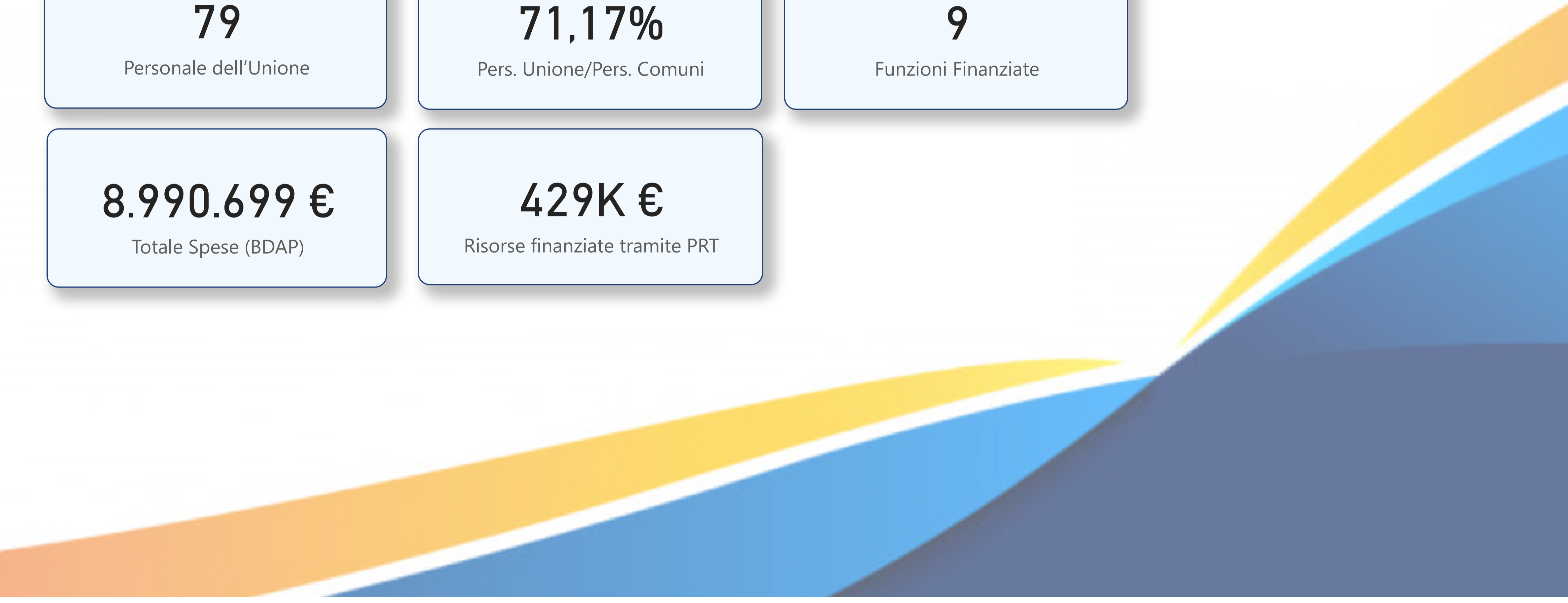
Funzioni Finanziate

8.990.699 €

Totale Spese (BDAP)

429K €

Risorse finanziate tramite PRT





Funzione ICT

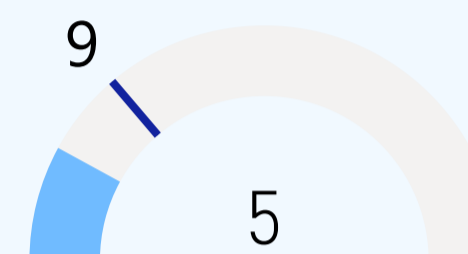
1 ICT Postazioni informatizzate gestite



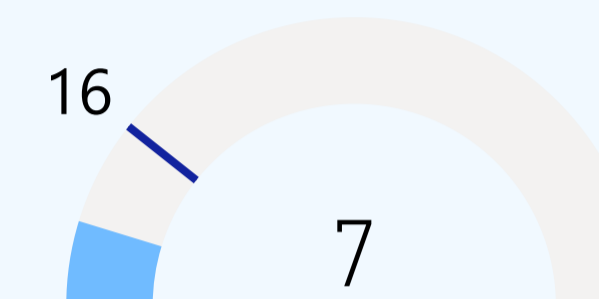
2 ICT Presenza sistema ICT strutturato di richieste di assistenza

No

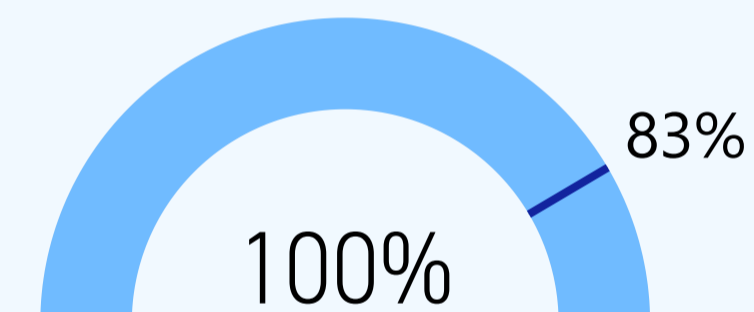
3 ICT Numero hot-spot WiFi pubblici ogni 10k abitanti



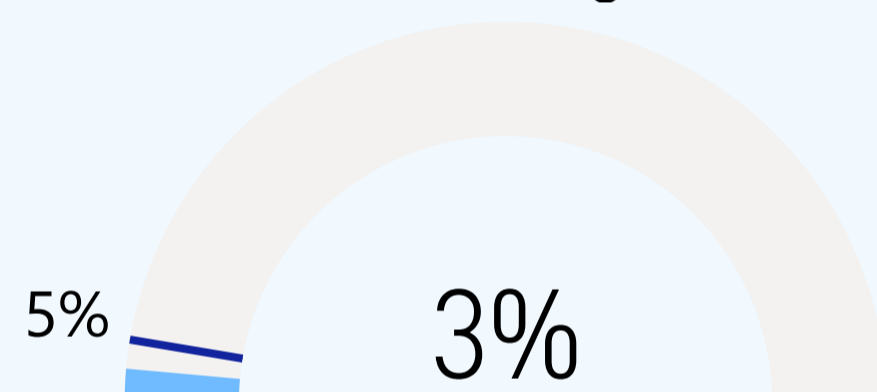
4 ICT Scuole collegate in banda ultra larga gestite dall'Unione



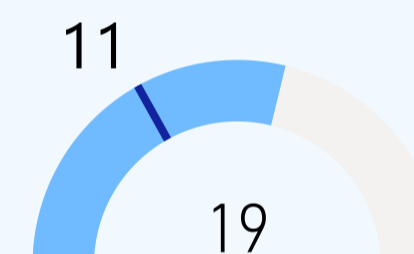
5 ICT Banche dati gestite dall'Unione



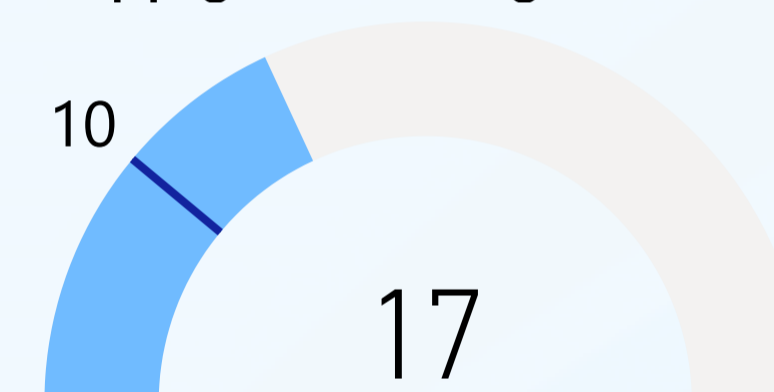
6 ICT Banche dati integrate con BI



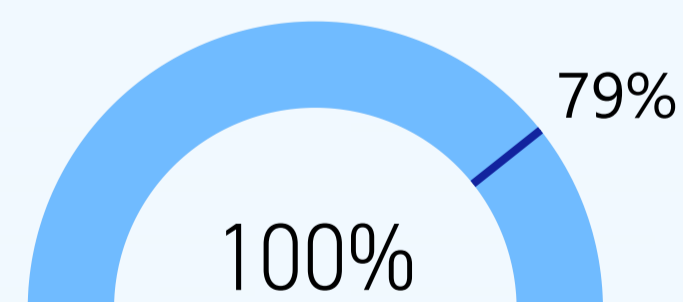
7 ICT Applicativi ICT uniformi tra gli enti



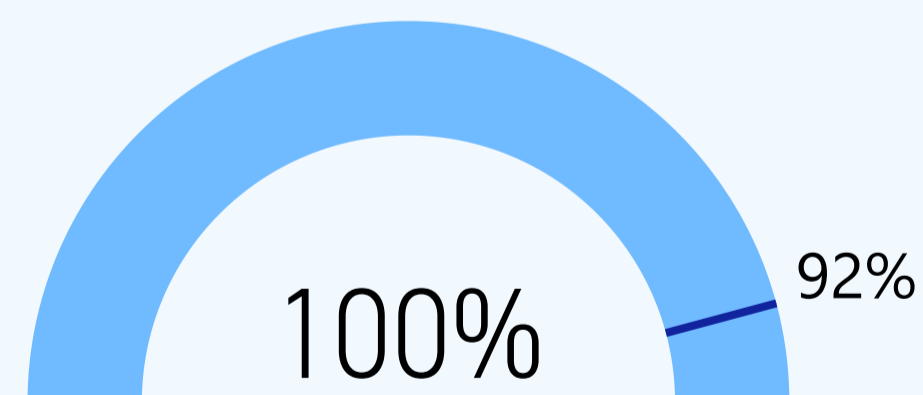
8 ICT App gestionali gestiti in Cloud



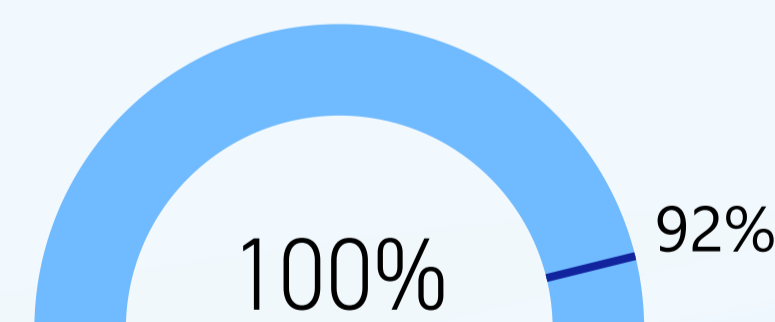
9 ICT Serv. online per fam./imprese erogati con unica piatt.



10 ICT Servizi accesso SPID Only



11 ICT Servizi di pagamento multicanale



12 ICT Dataset pubblicati in Open Data



13 ICT Spesa funzione ICT per abitante





Funzione PROTEZIONE CIVILE

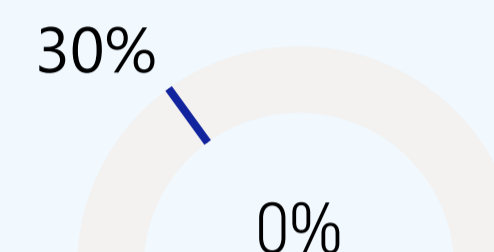
1 PC Volontari attivi sul territorio



2 PC Agg. Piani Emergenza



4 PC Cittadini raggiunti da altri sistemi di allertamento



5 PC Presenza procedura mappatura persone fragili

No

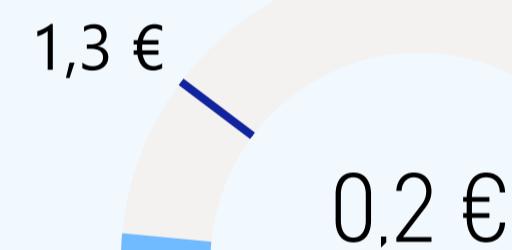
6 PC Iniziative d'informazione alla popolazione



6 PC Esercitazioni svolte nell'ultimo anno



7 PC Spesa funzione PC per abitante



Funzione COORDINAMENTO

1 COOR Presenza Direttore/Altra figura con mandato strategico

Sì

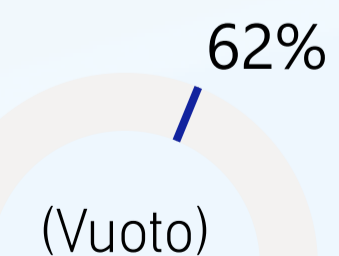
2 COOR Presenza doc. progr. strategica sviluppo territorio

Sì

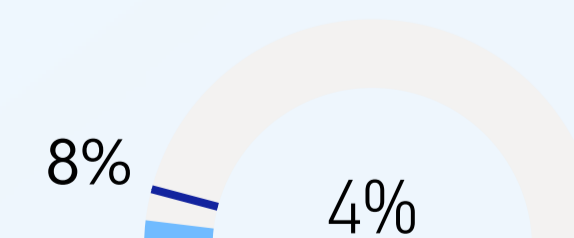
3 COOR Progetti svilup. territorio insieme a stakeholder

Sì

4 COOR Integrazione Unione/Comuni



5 COOR Invest. su totale spesa corrente e conto capitale



6 COOR Invest. diretti pro-capite (in val. ass.)



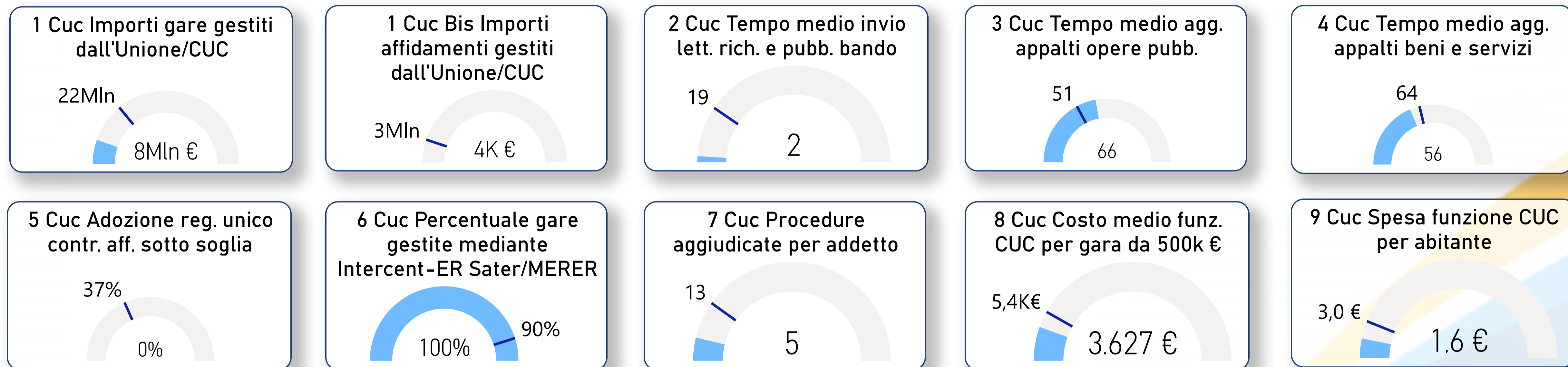


Funzione SERVIZI SOCIALI

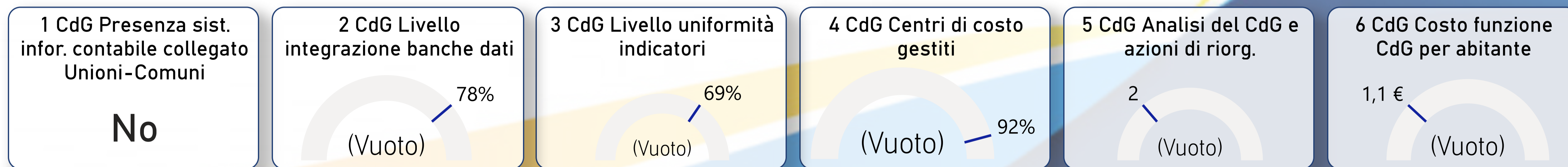


***AVVERTENZA: Elaborazione con dati provvisori fonte ISTAT 2021**
Dove non è presente nessuna barra il valore è da intendersi nullo.

← Funzione CENTRALE UNICA COMMITTENZA



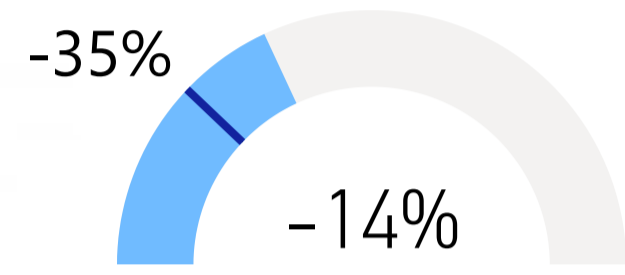
Funzione CONTROLLO DI GESTIONE



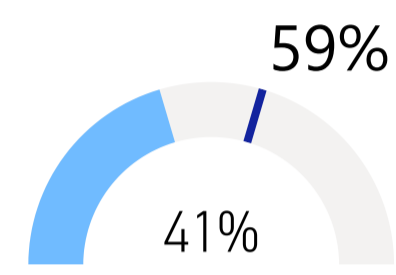


Funzione POLIZIA LOCALE

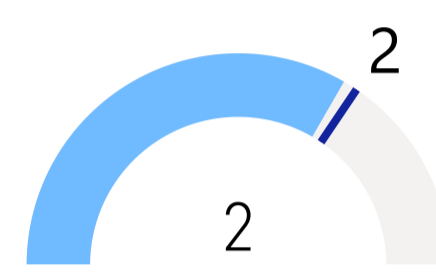
1 PM Diff. num. addetti e standard RER



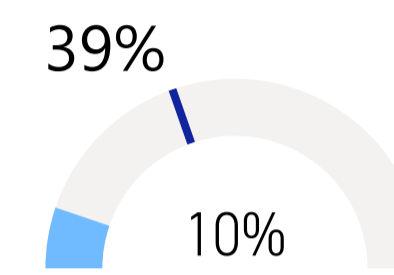
2 PM Incidenti con feriti/deceduti ril. da PL



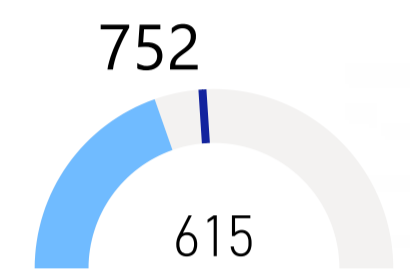
3 PM Turni coperti in media durante la giornata



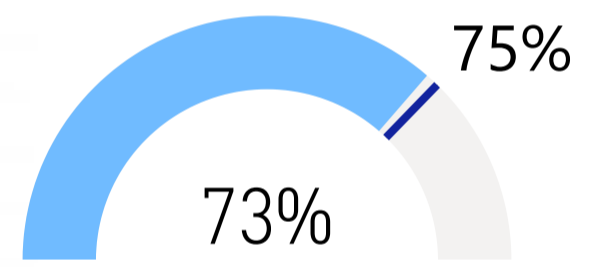
4 PM Copertura giorni con Serv. Notturmo (dopo 22)



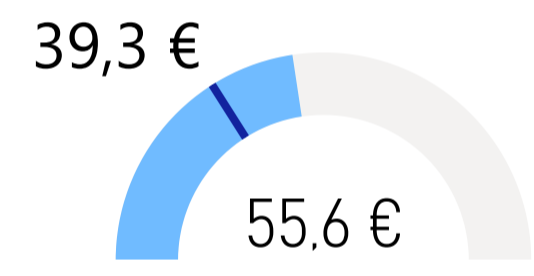
5 PM Ore attività esterne per addetto



6 PM Diff. device op. esterni per demater. proc.



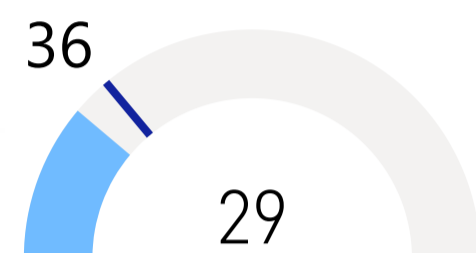
7 PM Spesa funzione PL per abitante



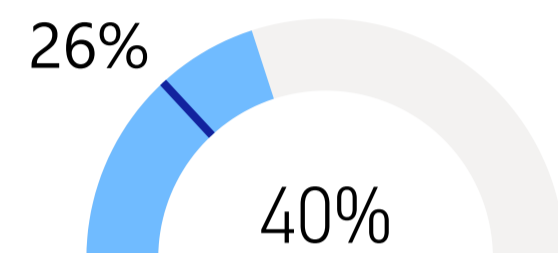


Funzione PERSONALE

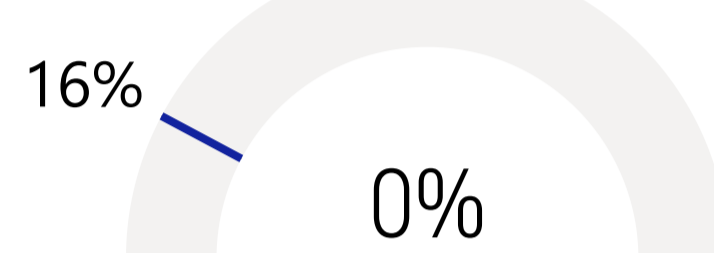
1 Per Assunzioni a tempo indeterminato



2 Per Tasso ricambio generazionale personale



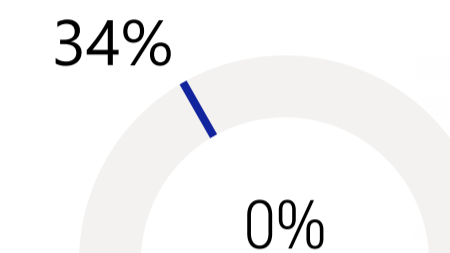
3 Per Val. psico-attitudinali nei concorsi



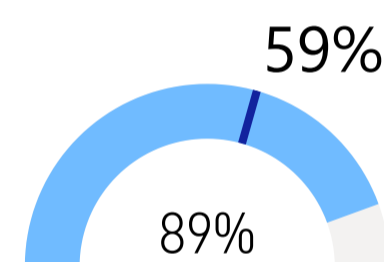
4 Per Presenza di contrat. integr. territoriale unica Unione-Comuni

No

5 Per Dipendenti con fascicolo digitale



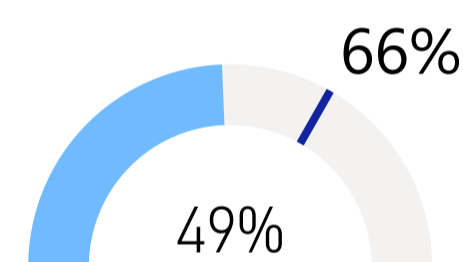
6 Per Materie regol. uniformi Unione-Comuni



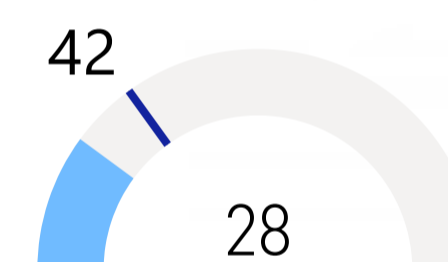
7 Per Ore di formazione per dipendente



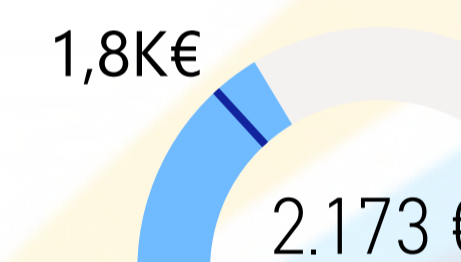
8 Per Ore di formazione fruita attivata dall'Unione



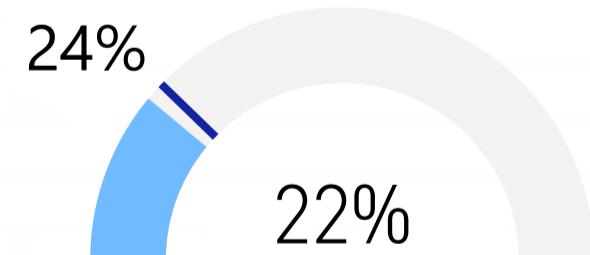
9 Per Dipendenti gestiti per addetto del servizio assoc.



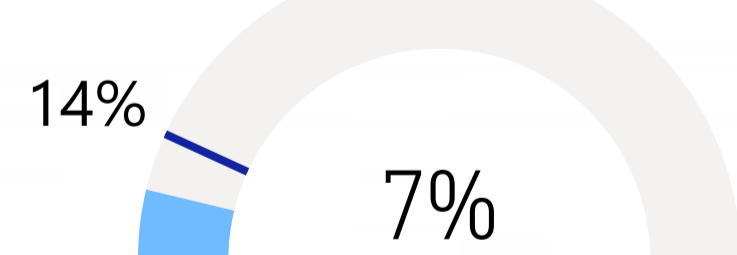
10 Per Spesa funzione per dipendente




11 Per Dipendenti in smart-working ord.



12 Per Ore form. fruita per trans. digitale e organiz.



13 Per Postazioni di co-working



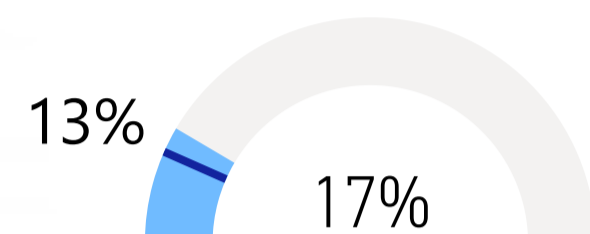
14 Per Spesa funzione PER per abitante



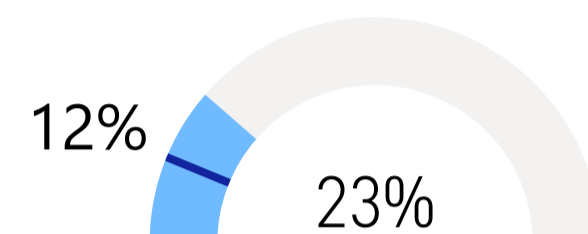


Funzione TRIBUTI

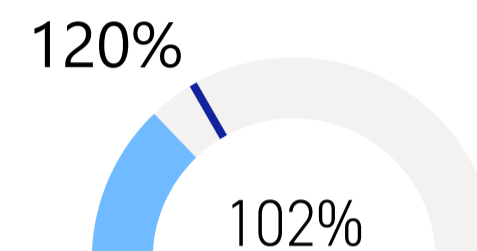
1 T Valore accertamenti emessi al netto annullamenti IMU



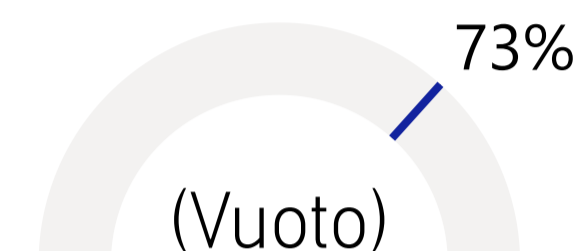
2 T Valore accertamenti emessi al netto annullamenti TARI



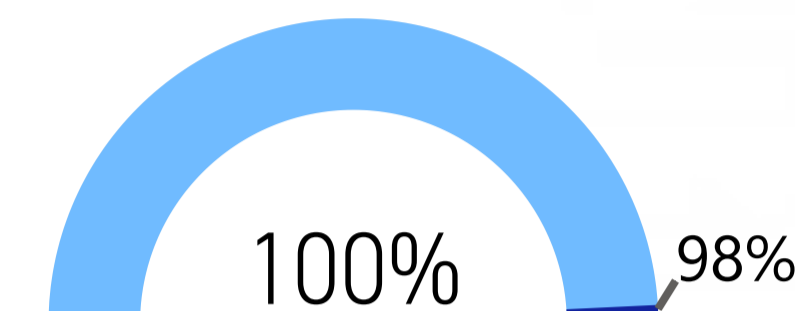
3 T Correttezza previsione nell'accertamento tributi



4 T Tributi online integrati con Payer e/o PagoPA



5 T Uniformità regolamenti dei tributi sul territorio



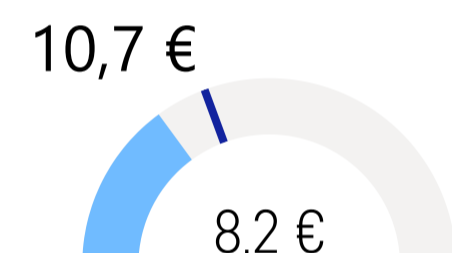
6 T Accert. emessi al netto annul. IMU per addetto



7 T Accert. emessi al netto annul. TARI per addetto



8 T Spesa della funzione Tributi per abitante

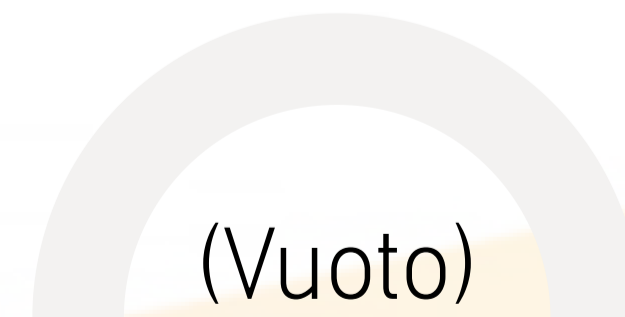


Funzione SERVIZI FINANZIARI

1 FIN Tempestività dei pagamenti



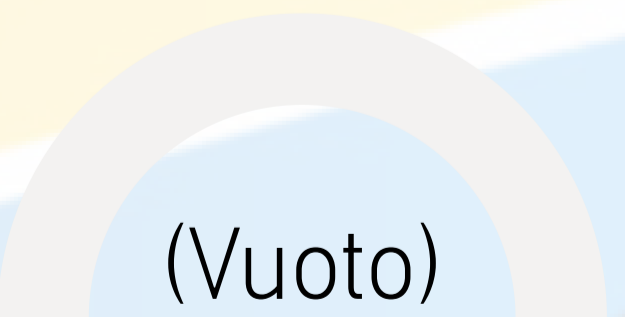
2 FIN Determine per addetto



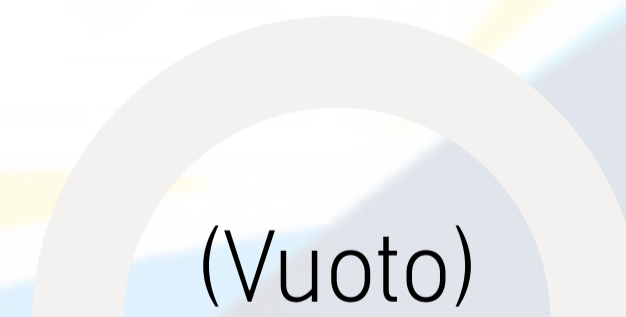
3 FIN Reversali per addetto



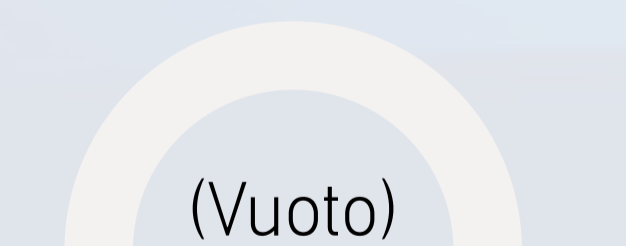
4 FIN Mandati per addetto



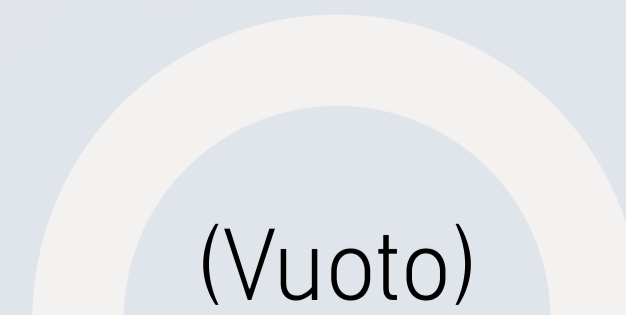
5 FIN Omogeneizzazione regol. serv. fin.



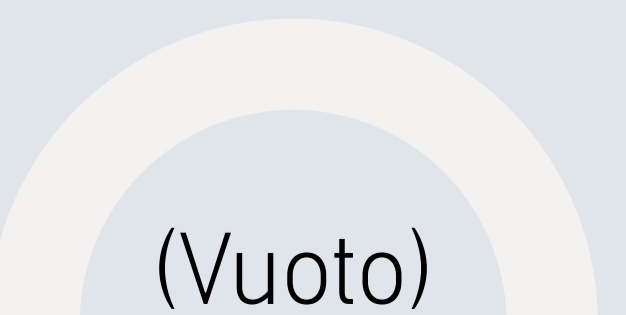
7 FIN Trasp/capacità rendicontazione rapp. fin. Unioni-Comuni



6 FIN Rilievo Corte dei Conti su bil. prev. e cons.



8 FIN Spesa funz. per abitante

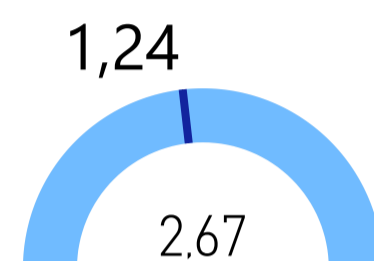


← Funzione PIANIFICAZIONE URBANISTICA

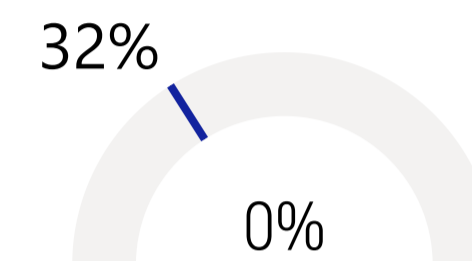
1 PU Assunzione PUG in Unione

Sì

2 PU Risorse dell'Unione negli uffici di Piano per Comune conferente



3 PU Competenze interamente esternaliz. dall'Unione



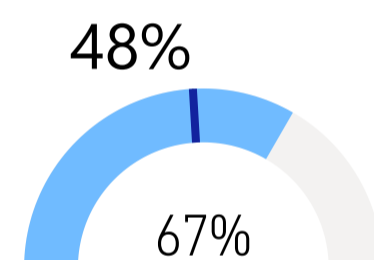
4 PU Presenza del Garante della Comunicazione e della Partecipazione interno all'Unione

Sì

5 PU Suolo consumato all'anno (Ha)



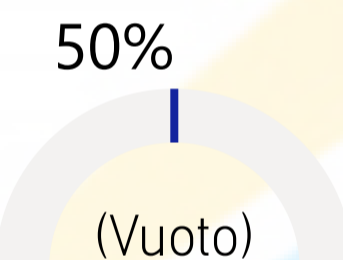
6 PU Completezza gestione contributi costruzione in Unione



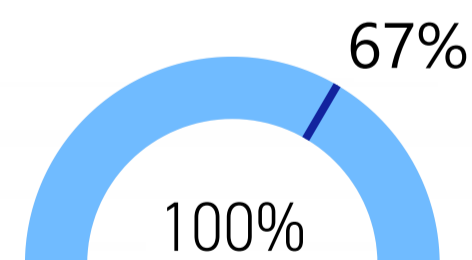
7 PU Budget per prog. di rig. urbana finanziati da bandi naz. e reg.



8 PU Incidenza degli "accordi operativi" di iniziativa pubblica



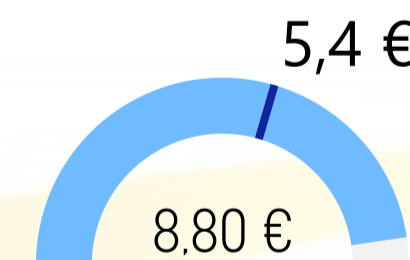
9 PU Dataset del SIT di Unione accessibili al pubblico



10 PU Presenza sistema di interrogazione on line del Piano Urbanistico

Sì

11 PU Spesa della funzione per abitante



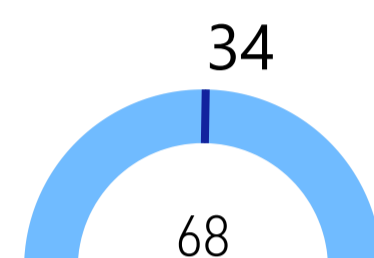


Funzione SUAP SUE Sismica

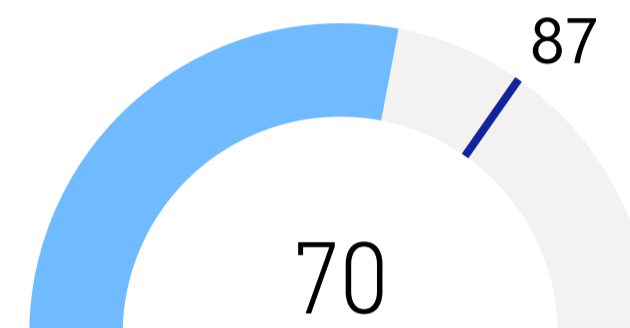
1 SSS Tempi medi permesso costruire al netto sosp. legge



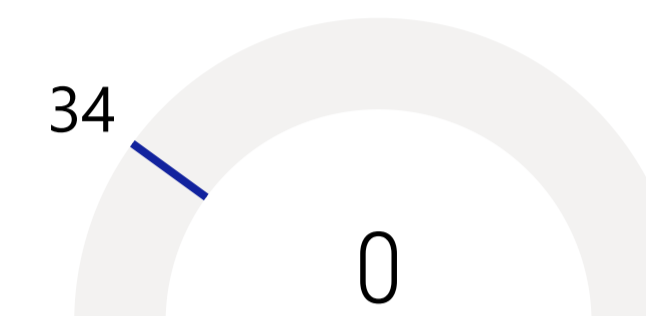
2 SSS Tempi medi procedimenti SUAP rilascio autoriz.



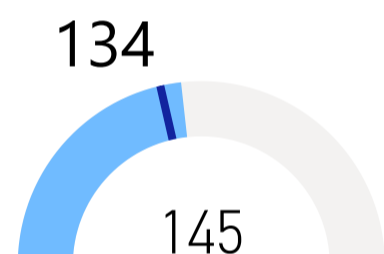
3 SSS Tempo medio rilascio AUA



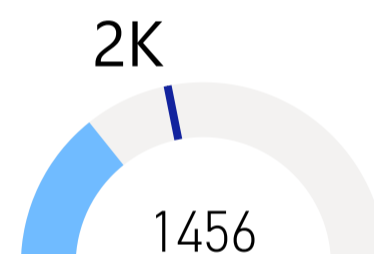
4 SSS Procedimenti SUAP con enti coinvolti con rilevanza trasf. terr.



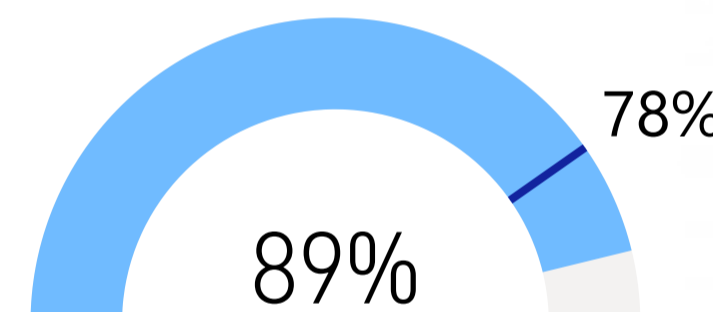
5 SSS Autoriz. e SCIA per manifestazioni temporanee



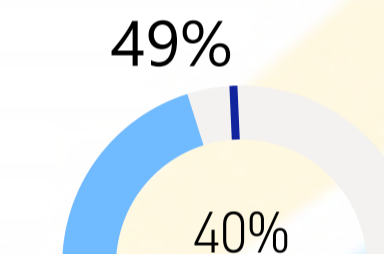
6 SSS Numero pratiche edilizie (Richieste PDC, SCIA, CILA, SCEA)



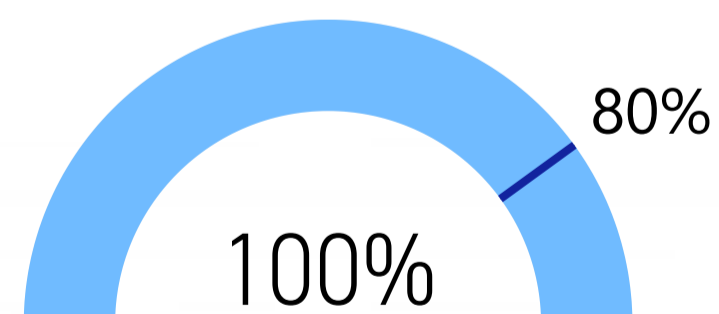
7 SSS Pratiche di attività produttive completamente digitalizzate



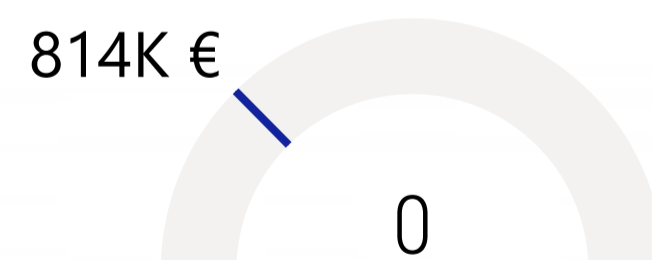
8 SSS Pratiche edilizie completamente digitalizzate




9 SSS Comuni che hanno conferito la funz. con regol. edilizi omogenei



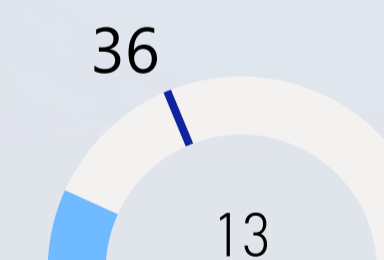
10 SSS Entrate da contributi di costruzione



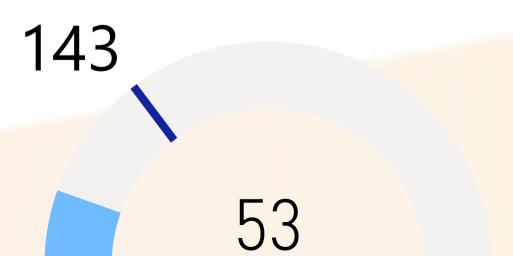
11 SSS Spesa della funzione SSS per abitante



12 SSS Autorizzazioni sismiche rilasciate



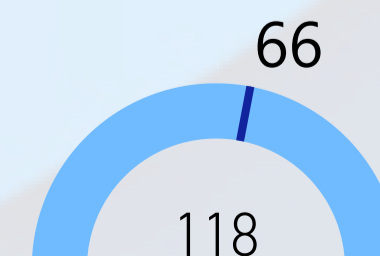
13 SSS Pratiche a deposito oggetto di controllo a campione




14 SSS Utilizzo sistema informatico per presentazione pratiche sismiche

Sì

15 SSS Tempi medi rilascio autoriz. sismica al netto sospensioni



17 SSS Spesa funzione SISMICA per abitante





ICT Agenda Digitale

Spesa per funzione: € 651,94K
 (Di cui) Spesa personale: € 181,62K

Personale: 4,00 Proprio, 0,36 Comandato

Totale Trasferimenti: € 545,08K

Comuni conferenti: 3

Finanziata

Protezione Civile

Spesa per funzione: € 7,36K
 (Di cui) Spesa personale: € 7,36K

Personale: 0,00 Proprio, 0,15 Comandato

Totale Trasferimenti: € 6372

Comuni conferenti: 3

Finanziata

Coordinamento

Spesa per funzione: € (Vuoto)
 (Di cui) Spesa personale: € (Vuoto)

Personale: (Vuoto) Proprio, (Vuoto) Comandato

Totale Trasferimenti: € (Vuoto)

Comuni conferenti: (Vuoto)

Finanziata

Servizi Sociali

Spesa per funzione: € (Vuoto)
 (Di cui) Spesa personale: € (Vuoto)

Personale: (Vuoto) Proprio, (Vuoto) Comandato

Totale Trasferimenti: € (Vuoto)

Comuni conferenti: (Vuoto)

Non conferita

Centrale Unica Committenza

Spesa per funzione: € 60,69K
 (Di cui) Spesa personale: € 52,96K

Personale: 0,91 Proprio, 0,72 Comandato

Totale Trasferimenti: € 61,03K

Comuni conferenti: 3

Finanziata




<p>Controllo di Gestione</p>	<p>Spesa per funzione € (Vuoto) (Di cui) Spesa personale € (Vuoto)</p>	<p>Personale (Vuoto) (Vuoto) Proprio Comandato</p>	<p>€ (Vuoto) Totale Trasferimenti</p>	<p>(Vuoto) Comuni conferenti Finanziata (Conferita nel 2023)</p>
<p>Polizia Locale</p>	<p>Spesa per funzione € 2,14Mln (Di cui) Spesa personale € 1,39Mln</p>	<p>Personale 37,00 0,00 Proprio Comandato</p>	<p>€ 1,54Mln Totale Trasferimenti</p>	<p>3 Comuni conferenti Finanziata</p>
<p>Personale</p>	<p>Spesa per funzione € 423,69K (Di cui) Spesa personale € 364,00K</p>	<p>Personale 7,00 0,17 Proprio Comandato</p>	<p>€ 350,90K Totale Trasferimenti</p>	<p>3 Comuni conferenti Finanziata</p>
<p>Tributi</p>	<p>Spesa per funzione € 317,41K (Di cui) Spesa personale € 176,49K</p>	<p>Personale 5,00 0,64 Proprio Comandato</p>	<p>€ 309,91K Totale Trasferimenti</p>	<p>3 Comuni conferenti Finanziata</p>
<p>Servizi Finanziari</p>	<p>Spesa per funzione € (Vuoto) (Di cui) Spesa personale € (Vuoto)</p>	<p>Personale (Vuoto) (Vuoto) Proprio Comandato</p>	<p>€ (Vuoto) Totale Trasferimenti</p>	<p>(Vuoto) Comuni conferenti Non conferita</p>




<p>Istruzione Pubblica</p>	<p>Spesa per funzione € (Vuoto) (Di cui) Spesa personale € (Vuoto)</p>	<p>Personale (Vuoto) (Vuoto) Proprio Comandato</p>	<p>€ (Vuoto) Totale Trasferimenti</p>	<p>(Vuoto) Non conferita Comuni conferenti</p>
<p>Pianificazione Urbanistica</p>	<p>Spesa per funzione € 339,54K (Di cui) Spesa personale € 314,30K</p>	<p>Personale 5,89 0,00 Proprio Comandato</p>	<p>€ 67,64K Totale Trasferimenti</p>	<p>3 Finanziata Comuni conferenti</p>
<p>SUAP SUE Sismica</p>	<p>Spesa per funzione € 1,12Mln (Di cui) Spesa personale € 709,07K</p>	<p>Personale 17,08 1,00 Proprio Comandato</p>	<p>€ 732,41K Totale Trasferimenti</p>	<p>3 Finanziata Comuni conferenti</p>
<p>LLPP Ambiente Energia</p>	<p>Spesa per funzione € (Vuoto) (Di cui) Spesa personale € (Vuoto)</p>	<p>Personale (Vuoto) (Vuoto) Proprio Comandato</p>	<p>€ (Vuoto) Totale Trasferimenti</p>	<p>(Vuoto) Non conferita Comuni conferenti</p>



Personale altre funzioni

 (Vuoto)




79,0 (100%)

● Personale funzioni in elenco ● Personale funzioni finanziate

Totale spese altre funzioni

€ (Vuoto)




5Mln € (100%)

● Spese funzioni in elenco ● Spese funzioni finanziate

Totale trasferimenti altre funzioni

€ (Vuoto)



3,62Mln € (100%)

● Totale trasferimenti altre funzioni ● Totale Trasferimenti Funzioni Finanziate

Elenco Altre Funzioni:

