

**Norme per il contrasto, la prevenzione,  
la riduzione del rischio della  
dipendenza dal gioco d'azzardo patologico**

Zone interdette all'installazione di apparecchi per il  
gioco d'azzardo lecito

L.R. 5/2013 e successive modifiche e integrazioni










**PORTOMAGGIORE CAPOLUOGO**

Tavola 1.P2

Scala 1:5.000

**Legenda**

**LUOGHI SENSIBILI (comma 2 bis art. 6 L.R. n.5 / 2013)**

-  Asilo
-  Luogo di culto
-  Impianto sportivo
-  Luogo di aggregazione
-  Oratorio
-  Ospedale
-  Scuola
-  Strutture residenziali in ambito sanitario o sociosanitario
-  500M DAI LUOGHI SENSIBILI SECONDO IL PERCORSO PEDONALE PIU' BREVE

