

**Norme per il contrasto, la prevenzione,
la riduzione del rischio della
dipendenza dal gioco d'azzardo patologico**

Zone interdette all'installazione di apparecchi per il
gioco d'azzardo lecito

L.R. 5/2013 e successive modifiche e integrazioni










**OSTELLATO CAPOLUOGO
e frazioni**

Tavola 1.01

Scala 1:15.000

Legenda

LUOGHI SENSIBILI (comma 2 bis art. 6 L.R. n.5 / 2013)

-  Asilo
-  Luogo di culto
-  Impianto sportivo
-  Luogo di aggregazione
-  Oratorio
-  Ospedale
-  Scuola
-  Strutture residenziali in ambito sanitario o sociosanitario
-  500M DAI LUOGHI SENSIBILI SECONDO IL PERCORSO PEDONALE PIU' BREVE

